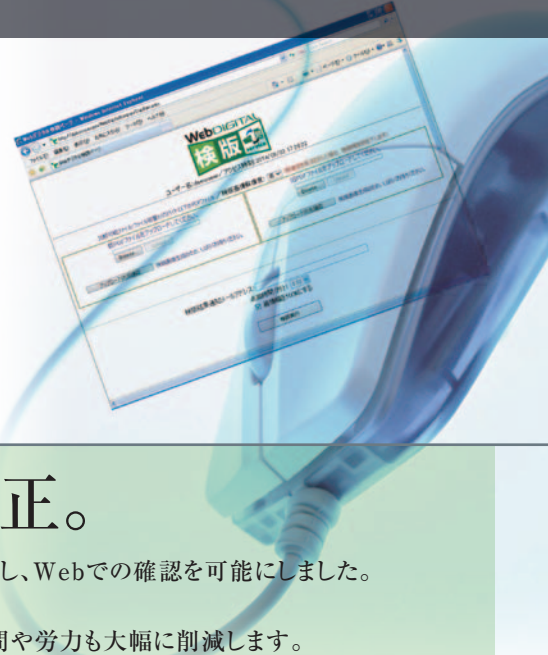


ご利用対象の方
包装資材表示ご担当者様

データのチェックを、もっと正確に、もっと快適に。

WebDIGITAL 検版 service




包装資材の表示を、Webで校正。

業務上、大量に発生する画像や文書などのデータ類。その校正をデジタル化し、Webでの確認を可能にしました。訂正前と訂正後のデータを比較し、その違いをわかりやすく表示します。訂正部分が一目瞭然で、校正ミスを徹底防止できるのはもちろん、無駄な時間や労力も大幅に削減します。

使用方法

Step1

訂正前




Step2

Webデジタル検版

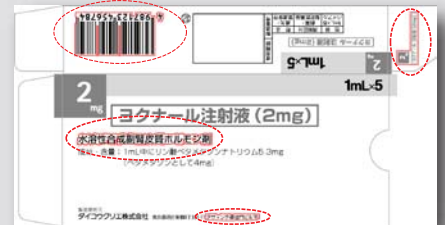


訂正後



Step3

検版結果



主な特徴

- Webブラウザを使い、目視だけに頼らない、もっと正確で快適な校正作業が行えます。
- 訂正前と訂正後のデータの相違箇所を赤枠で囲んで点滅表示するため、相違箇所の確認が一目瞭然です。
- 検版結果がメールで通知されるため、都合の良い時間を選んで検版結果の確認を行えます。
- 検版結果をHTMLファイルとして保存できます。

仕様

動作環境と比較可能サイズ

動作環境

- インターネット接続環境
- Windows 7 / Windows 8.1
- Microsoft Internet Explorer 11 対応

検版可能サイズ

- A3ノビ(450mm×330mm)まで

※ 検版用画像の解像度を変更することで、A1サイズまで検版が可能になります。



提供したいのは、
もっと正確な
データチェックです。



文字校正を
まだ目視だけに
頼っていませんか？



これからの事業業務で
活用していただきたい
新サービスです。



もっと軽快に、
校正ミスの不安に、
さようなら。

これからは、デジタルで
校正する時代です。

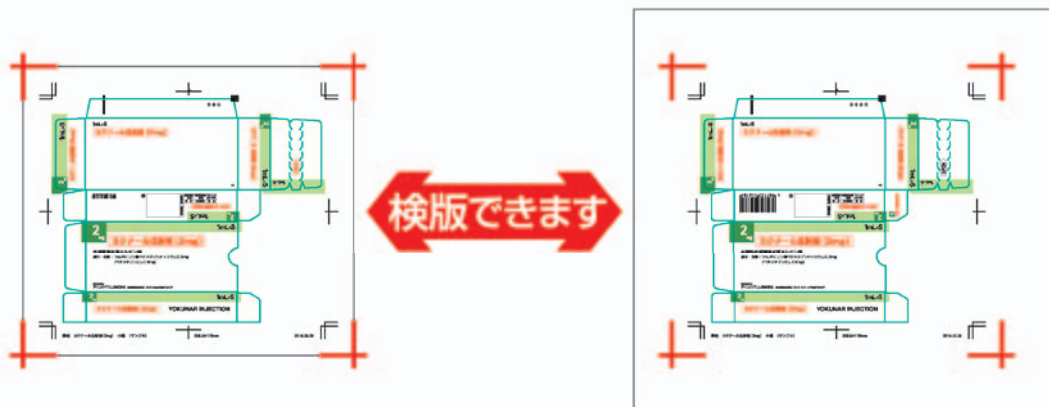
データのチェックを、もっと正確に、もっと快適に。



新機能

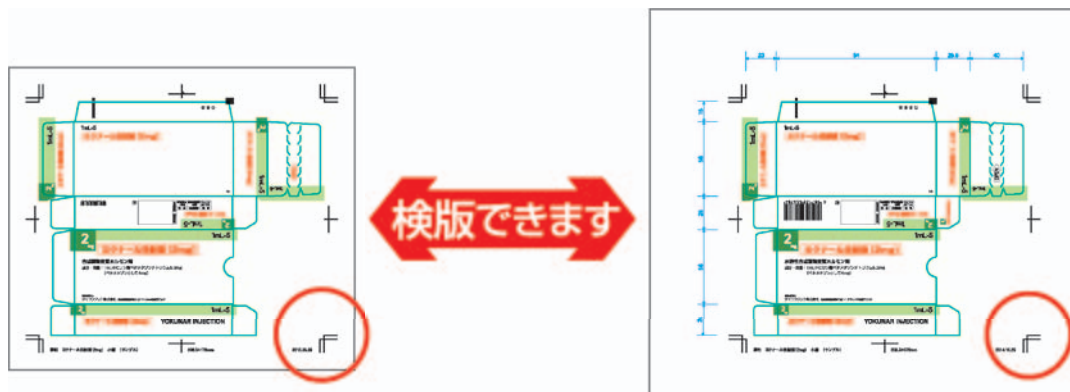
大きさの異なるPDF同士を比較できるようになりました

検査する画像のPDFの位置が違っていてもブラウザから範囲をトリミングして比較検査ができるようになりました。



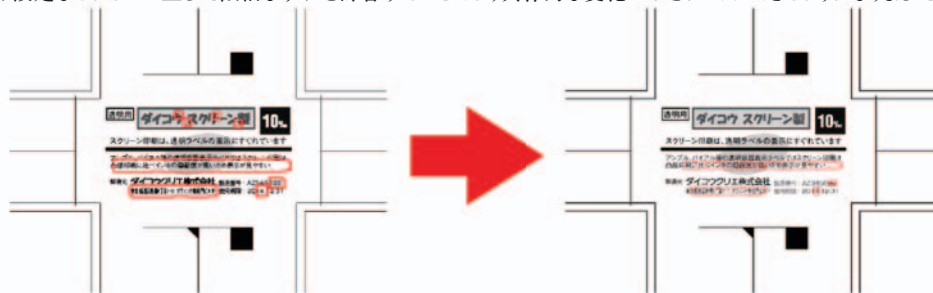
フォーマットの異なるPDF同士を比較できるようになりました

検査対象の角・中心で合わせ位置を揃える機能が追加されました。



PDF作成時に生じる微細なずれを許容する設定ができるようになりました

保存の仕方や設定などによって生じた微細なずれを許容することでより具体的な変化のみをチェックできるようになりました。



従来の検版結果

「1ピクセルのずれを許容する」
モードでの検版結果